



Murcia, 14 y 15 de junio de 2017

# SEDACIÓN EN ENDOSCOPIAS DIGESTIVAS REALIZADAS EN UCI PEDIÁTRICA: ANÁLISIS DE COMPLICACIONES

Peñalver Manzano A., Marin Yago A., Montosa Garcia R., Jurado Bellon J., Tubilla Preciado D., Robles Madrid FJ.



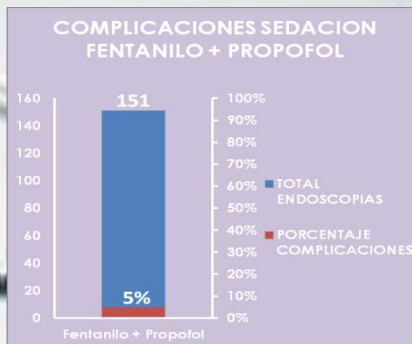
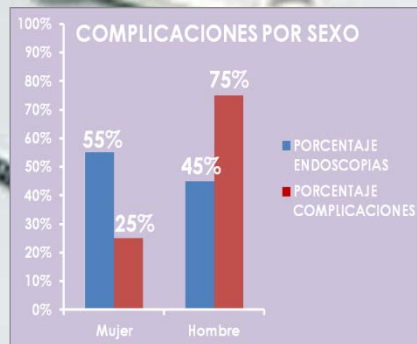
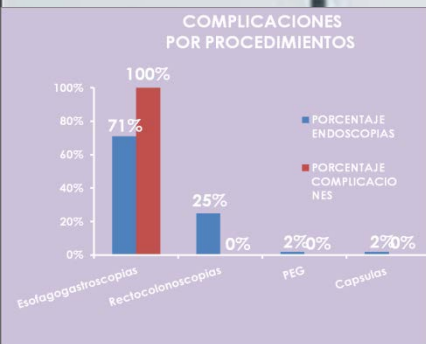
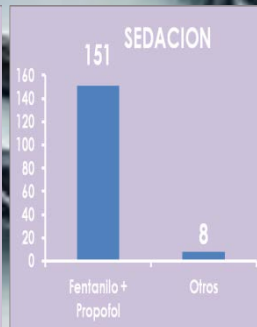
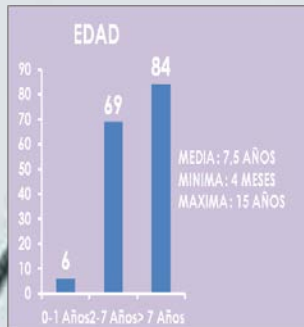
## OBJETIVOS:

1. Valorar la seguridad y eficacia de la sedación en endoscopias digestivas.
2. Analizar las complicaciones presentadas
3. Describir e investigar posibles variables relacionadas con las complicaciones presentadas.

## METODO:

Estudio descriptivo retrospectivo de las historias clínicas de los pacientes a los que se les realizo una endoscopia digestiva en la UCI Pediátrica durante el año 2016.

Revisión bibliográfica en base de datos MEDES con las palabras clave: endoscopia, pediatría, sedación, complicaciones y seguridad.



## CONCLUSIONES:

1. La sedación mediante fentanilo y propofol parece mostrarse como un método seguro y eficaz durante la realización de endoscopias digestivas.
2. Las complicaciones relacionadas con la sedación en endoscopias digestivas son infrecuentes y de carácter leve.
3. Hay una mayor tendencia de complicaciones en hombres que en mujeres, habiendo realizado menos endoscopias digestivas a hombres.
4. Todas las complicaciones se producen en esofagogastroskopias, a pesar de que se realizan un porcentaje importante de rectocolonoskopias.